

APP 매뉴얼_관리자용

Version 4.0.0



어린이 스마트 안전지킴이

영유아교육기관의 바른 소통을 위한
아이누리만의 특화된 놀라운 기능을 만나보세요.
영유아 안전관리에 대해
아이누리는 언제나 연구의 끈을 놓지 않습니다.



APP 메뉴얼 목차

1. 로그인 ----- p3	7. 원아앨범 ----- p 1 3	11. 식단 ----- p20
	8.1 원아앨범 리스트 및 작성	11.1 식단 작성
2. 회원가입 ----- p4	8.2 원아앨범 보기 수정,삭제	12. 공지사항 ----- p21
3. 메인 화면 ----- p8	8. 귀가동의서 ----- p 1 5	12.1 공지사항작성
3.1 사용자화면	8.1 귀가동의서 리스트 및 작성 (선생님,원장님)	13. 알림 발송 ----- p22
4. 메인 대기화면 ----- p9	8.2 귀가동의서 리스트 및 작성 (학부모)	13.1 알림 발송(선생님,원장님)
5. 출석부 ----- p10	9. 투약의뢰서 ----- p 1 7	14. 설정 ----- p23
5.1 출석부 리스트	9.1 투약의뢰서 리스트 및 작성(학부모)	14.1 사용자설정
5.2 출석부 작성(선생님,원장)	9.2 투약의뢰서 저장(선생님,원장님)	
6. 원아수첩 ----- p12	10. 행사일정 ----- p 1 8	
6.1 원아수첩	10.1 행사일정 저장 (선생님,원장님)	
	10.2 행사일정 (학부모)	

1. 로그인

Step 2. 아이디와 비밀번호를 입력 후
'로그인' 버튼을 누르세요.

- 매번 아이디와 비밀번호 입력이 번거롭다면 '자동 로그인'을 체크하면 자동으로 로그인이 가능합니다.



아이디

비밀번호

자동 로그인

로그인

아이디 찾기 | 비밀번호 찾기

회원가입

로그인 화면

Step 1. 회원가입이 안되어 있을 경우
'회원가입' 버튼을 눌러 회원 가입
을 진행 하세요.

2. 로그인 >> 회원가입 >> 필수약관 동의

Step 1. 약관을 동의하신 후
사용자 분류를 선택하세요

< 약관동의

1 필수약관 동의 2 기본정보 입력 3 원아정보 매칭

약관 모두 동의

이용약관 동의 [전문보기](#)

개인정보보호정책 동의 [전문보기](#)

부모님 선생님 원장님

본인인증

Step 2. 회원가입시 본인인증이
필요합니다.

Step 3. 본인인증 선택 후

안심본인인증 - PASS - 통신사 선택 - Chrome

nice.checkplus.co.kr/CheckPlusSafeModel/checkplus.cb...

PASS

이용 중이신 통신사를 선택하세요.

알뜰폰이란?
이동통신사(SKT, KT, LGU+)의 통신망을 임대하여 별도의 휴대폰 서비스(MVNO)를 제공하는 사업자를 말합니다.

개인정보이용동의 고유식별정보처리동의

서비스이용약관동의 통신사이용약관동의

시작하기

*안전한 본인확인을 위해 키보드 보안 프로그램을 설치해주세요. 설치

이용약관 개인정보처리방침 VeriSign 256 bit SSL 암호화 적용 NICE 평가정보

2. 로그인 >> 회원가입 >> 기본정보 입력

< 정보입력 다음

1 필수약관 동의 2 기본정보 입력 3 원아정보 매칭

어린이집 어린이집 검색

아이디 아이디 입력 중복체크

아이디 중복체크를 해 주세요

비밀번호 (9자리 입력)

비밀번호 확인 (9자리 입력)

영문,숫자,특수문자 조합으로 9자리 이상 입력 해 주세요

이름 홍길동

닉네임 닉네임

전화번호 000000000

Step 1. 어린이집 검색 터치

어린이집 검색

어린이집 이름 가온

검색 취소

경상남도 창원시 마산회원구 가온어린이집

경상남도 김해시 가온누리어린이집

부산광역시 영도구 가온테스트어린이집

부산광역시 강서구 가온어린이집

대구광역시 동구 서한가온어린이집

경기도 의정부시 롯데가온누리어린이집

경기도 평택시 가온누리어린이집

경기도 오산시 시립가온어린이집

강원도 홍천군 가온어린이집

Step 2

< 정보입력 다음

1 필수약관 동의 2 기본정보 입력 3 원아정보 매칭

어린이집 가온어린이집
경상남도 창원시 마산회원구

아이디 yeanhwa15 중복체크
사용가능한 아이디입니다

아이디 중복체크를 해 주세요

비밀번호 (9자리 입력)

비밀번호 확인 (9자리 입력)

영문,숫자,특수문자 조합으로 9자리 이상 입력 해 주세요

이름 홍길동

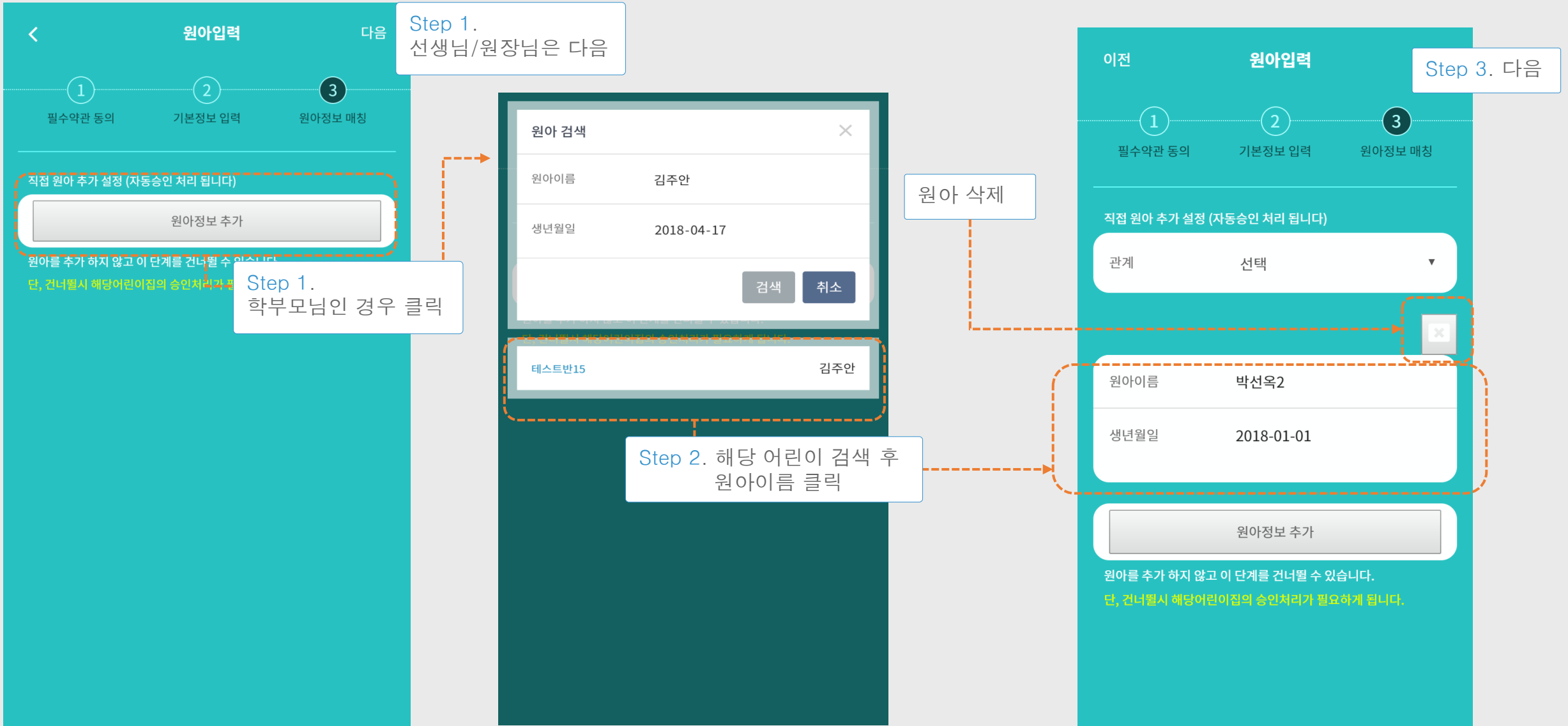
닉네임 닉네임

전화번호 000000000

Step 4. 다음

Step 3
아이디,비밀번호,
닉네임을 입력 하세요

2. 로그인 >> 회원가입 >> 원아정보 매칭



2. 로그인 >> 회원가입 >> 원아정보 매칭 >> 입력정보 확인

이전 입력정보 확인 저장

필수 입력정보

어린이집	이삼어린이집
아이디	yeanhwa7
비밀번호	aass9728!!
이름	이연화
닉네임	닉네임
연락처	01033916511
관계	어머니

원아 입력정보


원아이름	박선옥2
생년월일	2018-01-01

원아이름	공성민
생년월일	2014-03-20

Step 1.
필수입력 및
원아 입력정보가
잘 되었을경우
이전으로 가서
수정이 가능합니다.

Step 2.
입력정보를 확인 후
저장시 원아입력까지 완료 한
경우 원아가 매칭되어서 자동
으로 정회원이 됩니다.

2. 로그인 >> 회원가입 >> 가입완료



1. 학부모가 원아를 매칭을 하지 않고 가입하는 경우도 회원가입이 가능합니다.
2. 학부모가 원아를 매칭을 하여 들어오는 경우
 - 로그인시 어린이집에서 사용 가능한 메뉴가 나타납니다.
 - 단, 원아를 매칭을 하지 않은 경우는 가입된 어린이집에서 [관리자메뉴] -[회원관리]에서 원아들을 등록 및 회원정보를 수정 해야 합니다.

3. 메인화면 사용자화면

샘요아이누리 설정

03월 17일 이삼어린이집 영유반

화요일 공성민

출석

출석부

원아수첩

원아앨범

귀가동의서

투약의뢰서

행사

식단

공지사항

회원가입 후 로그인시
학부모와 선생님들이 볼 수
있는 메뉴 입니다.

① 측정일시 : 2020-03-17 17:00

미세먼지 : 보통
35 $\mu\text{g}/\text{m}^3$

초미세먼지 : 좋음
12 $\mu\text{g}/\text{m}^3$

원아선택

공성민 원아
 정화진 원아

17일 공성민

화요일 출석

출석부

원아수첩

원아앨범

귀가동의서

투약의뢰서

행사

식단

공지사항

① 측정일시 : 2020-03-17 17:00

미세먼지 : 보통
35 $\mu\text{g}/\text{m}^3$

초미세먼지 : 좋음
12 $\mu\text{g}/\text{m}^3$

Step 1.
1. 원아 이름 선택
2. 해당 원아 체크(터치하기)

샘요아이누리 설정

03월 17일 이삼어린이집
솔루선반

화요일 정화진

출석

출석부

원아수첩

원아앨범

귀가동의서

투약의뢰서

행사

식단

공지사항

Step 3
1. 해당 원아로 변경 됨

① 측정일시 : 2020-03-17 17:00

미세먼지 : 보통
35 $\mu\text{g}/\text{m}^3$


초미세먼지 : 좋음
12 $\mu\text{g}/\text{m}^3$

3. 메인화면 >> 승인대기화면

쌤요아이누리 설정

승인 대기중 입니다.
어린이집 승인 후 이용하실 수 있습니다.

가입 어린이집이 해당 주소의 어린이집이 아니라면 탈퇴하신 후 다시 재가입하셔야 합니다.



승인요청 중인 어린이집
가온 어린이집
경남 창원시 마산회원구 봉암공단13길 15-13 (봉암동, 나래관)

탈퇴하기

① 측정일시 : 수신된 기상정보가 없습니다.

1. 학부모가 회원가입시 원아를 매칭을 하지 않은 경우
 - 해당 어린이집에서 관리자메뉴에서 회원관리에서 등록 및 수정이 되어야 좌측에 메뉴처럼 나타납니다.
2. 선생님인 경우
 - 원장님으로 관련 홈페이지에 접속하시고 회원관리에서 등록 및 수정하시면 좌측 화면처럼 나타납니다.

4. 메인화면 >> 출석부[학부모]

이전 출석부

< 2020.03 >


일	월	화	수	목	금	토
1	2 출석	3 출석	4 출석	5 출석	6 출석	7
8	9 출석	10 출석	11 출석	12 출석	13 출석	14 출석
15	16 출석	17 출석	18	19	20	21
22	23	24	25	26	27	28
29	30	31				

Step 1.
해당 일자 터치

이전 출석부

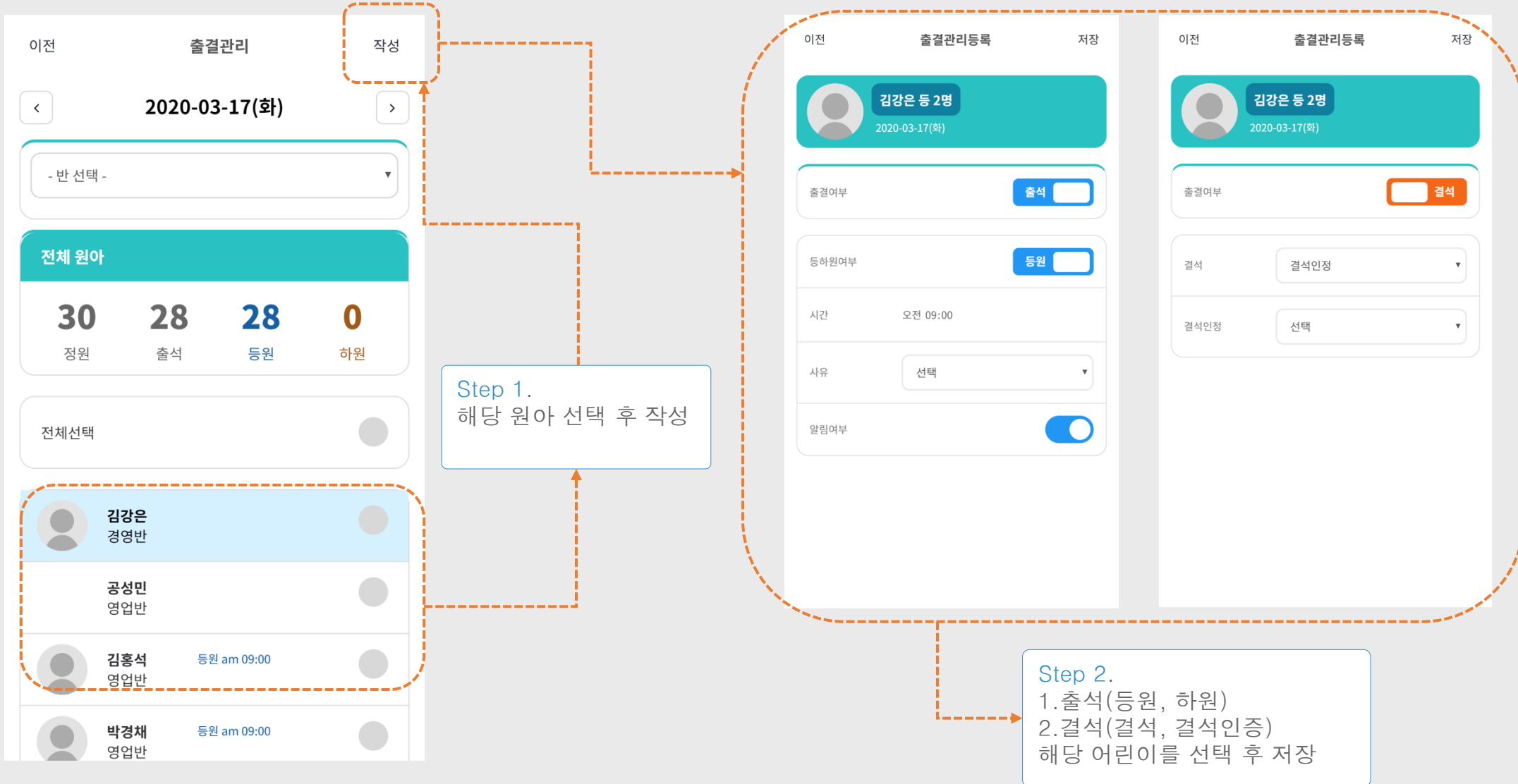
< 2020.03 >

일	월	화	수	목	금	토
1	2 출석	3 출석	4 출석	5 출석	6 출석	7
8	9 출석	10 출석	11 출석	12 출석	13 출석	14
15	16	17 출석	18	19	20	21
22	23	24	25	26	27	28
29	30	31				

 **정화진 등하원**
등원 : 2020년 03월 02일 오전 8시 37분
하원 : 2020년 03월 02일 오후 7시 36분

Step 2.
해당일자의 등·하원 시간을
상세히 확인 가능합니다.


5. 메인화면 >> 출석부[선생님,원장]



6. 메인화면 >> 원아수첩

이전 원아수첩 작성

< 2020.03 >

 솔루션반 정화진
원아수첩

솔루션반 정화진
2020.03.10

솔루션반 정화진
2020.03.09

솔루션반 정화진
2020.03.09

솔루션반 정화진
2020.03.09

솔루션반 정화진
2020.03.09

Step 1.
1. 해당 원아만 볼 수 있음
2. 선생님이 작성한 것은
보기는 가능하나
수정/삭제는 불가능
합니다.

이전 원아수첩 저장

2020.03.17 (화요일)

기분
- 기분 선택 -

건강
- 선택 안함 -

오전 체온체크

오후 체온체크

식사여부
- 선택 안함 -

수면시간
- 선택 안함 -

배변상태
- 선택 안함 -

배변상태
- 선택 안함 -

내용 *(5000 / 최대 5000자)

사친첨부 (터치하세요)

7. 메인화면 >> 원아앨범 >> 원아앨범 작성

이전 **앨범** **작성**

2020.03

반 전체

원아 전체

앨범작성중입니다. 2020.03.18

원아선택 작성중입니다. 2020.03.18

이전 **앨범** **저장**

원아선택

제목

내용 *(0 / 최대 5000자)

사진첨부 (터치하세요)

Step 1.
선생님과 원장님이 보는 화면에서만 나타납니다.

Step 2.
1. 해당 원아 반을 선택하세요.
2. 제목, 내용을 작성하세요.
3. 사진은 한장씩 추가 가능합니다.

원아별 선택

전체

연습반

좋은하루

컨설팅반

최현승
컨설팅반

곽문영
컨설팅반

박태근

Step 3. 저장

Step 4.
1. 해당 원아 반을 선택하세요.
2. 반을 선택하면 원아리스트 나옵니다.
3. 해당 어린이를 클릭합니다.

선제

연습반

좋은하루

컨설팅반

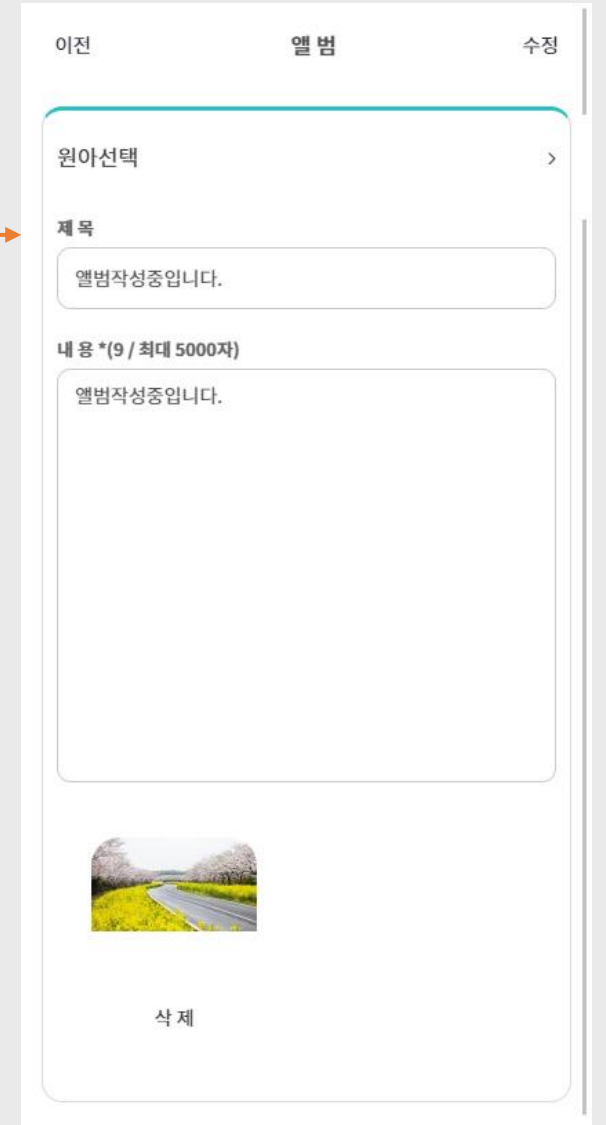
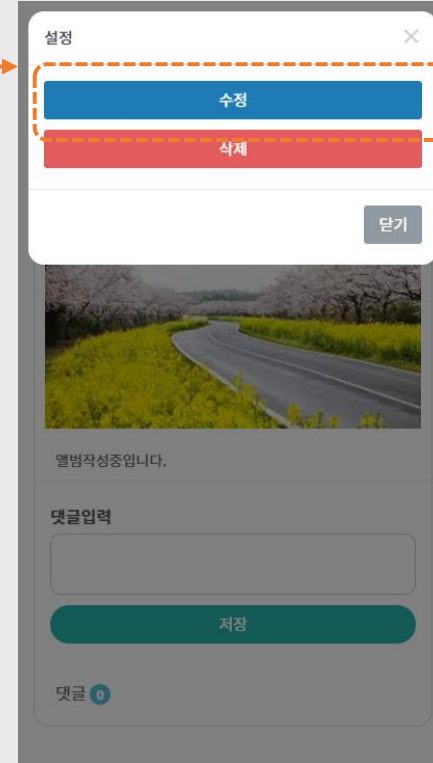
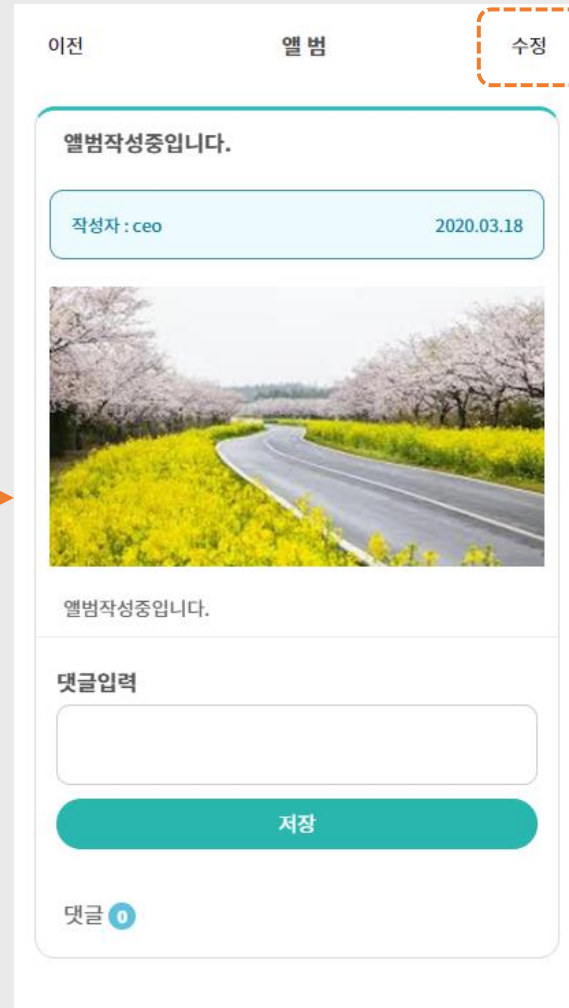
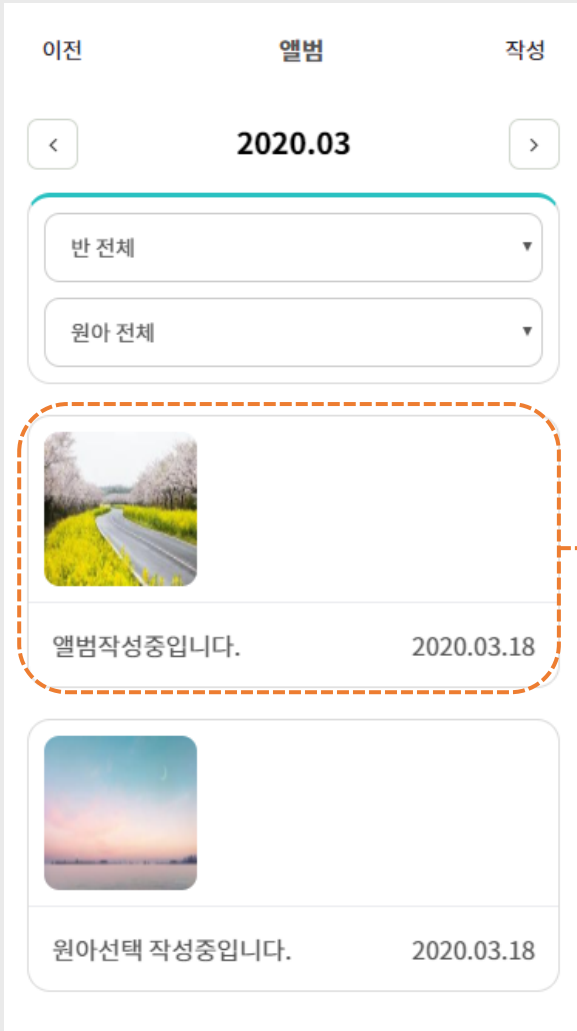
최현승
컨설팅반

곽문영
컨설팅반

박태근
컨설팅반

문성배
컨설팅반

7. 메인화면 >> 원아앨범 >> 원아앨범 보기(수정,삭제)




8. 메인화면 >> 귀가동의서(원장,선생님)

이전 귀가동의서

< 2020.03 >

솔루션반

원아 선택

 솔루션반 정화진
2020.03.05 ~ 2020.03.05

솔루션반 이연화
2020.03.02 ~ 2020.03.02 ✓

솔루션반 이연화
2020.03.02 ~ 2020.03.02 ✓

솔루션반 이연화
2020.03.02 ~ 2020.03.02

이전 귀가동의서 저장

 솔루션반 정화진
2020.03.05 귀가동의서

내용확인

시작일 2020.03.05

종료일 2020.03.05

귀가방법 통학버스

귀가요청시간 123123

보호자 이모 : 123

비상연락망 이모 : 123123

영유아의 귀가시 위 보호자에게 인도해 주세요
위 보호자와 다른 사람에게 인계 할때는 사전에 반드시 연락을 취하겠습니다.
2020.03.05 정화진

Step 1. 내용 확인을 활성화 후 저장합니다.
선생님은 귀가동의서를 삭제 할 수 없습니다.

8. 메인화면 >> 귀가동의서(학부모)

이전 귀가동의서 **작성**

2020.03

- 솔루션반 정화진 2020.03.18 - 2020.03.18
- 솔루션반 정화진 2020.03.18 - 2020.03.18
- 솔루션반 정화진 2020.03.05 - 2020.03.05

이전 귀가동의서 **수정**

솔루션반 정화진 2020.03.18 귀가동의서

내용확인

시작일 2020.03.18

종료일 2020.03.18

귀가방법 도보

귀가요청시간 09:02

보호자 삼촌 : 1234

비상연락망 할아버지 : 01033916511

영유아의 귀가시 위 보호자에게 인도해 주세요
위 보호자와 다른 사람에게 인계 할때는 사전에 반드시 연락을 취하겠습니다.
2020.03.18 정화진

이전 귀가동의서 작성 **저장**

솔루션반 정화진 귀가동의서

최신 작성내용 가져오기

시작일 2020-03-18

종료일 2020-03-18

귀가방법 - 귀가방법 선택 -

귀가요청시간 -- :--

보호자 - 원아와의 관계 -
보호자 전화번호

비상연락망 - 원아와의 관계 -
비상연락망 전화번호

서명을 해주세요 **서명 지우기**

설정

수정

삭제

내용확인

Step 1.
작성만 수정이 나타납니다.
단, 선생님이 내용확인 한 것은 수정이 불가능 합니다.

Step 2
선생님이 내용을 확인했습니다.

9. 메인화면 >> 투약의뢰서[학부모]



10. 메인화면 >> 행사일정 >> 작성(선생님,원장)



10. 메인화면 >> 행사일정(학무보)

이전

행사 일정

2020년 03월

13
일

노을반 방학

18
일

1.본가동 전 시범 test입니다

26
일

푸른반 현장학습

2020년 04월

09
일

앞새반 소풍가는 날

23
일

바다반 현장학습 가는날

선생님이 작성한 행사일정을 확인하는 화면입니다.

11. 메인화면 >> 식단 >> 식단작성

이전 식 단 작성

< 2020.03 >

01일 (일)



오전간식 야채죽

점심 소고기국
 흰쌀밥

오후간식 사과파이

02일 (월)



오전간식 흰죽

Step 1
선생님/원장님만
작성 가능합니다.

이전 식단표 관리자 저장

< 2020-03-19 >

오전간식

오전간식을 입력해주세요.

사친첨부 (터치하세요)

점심식사

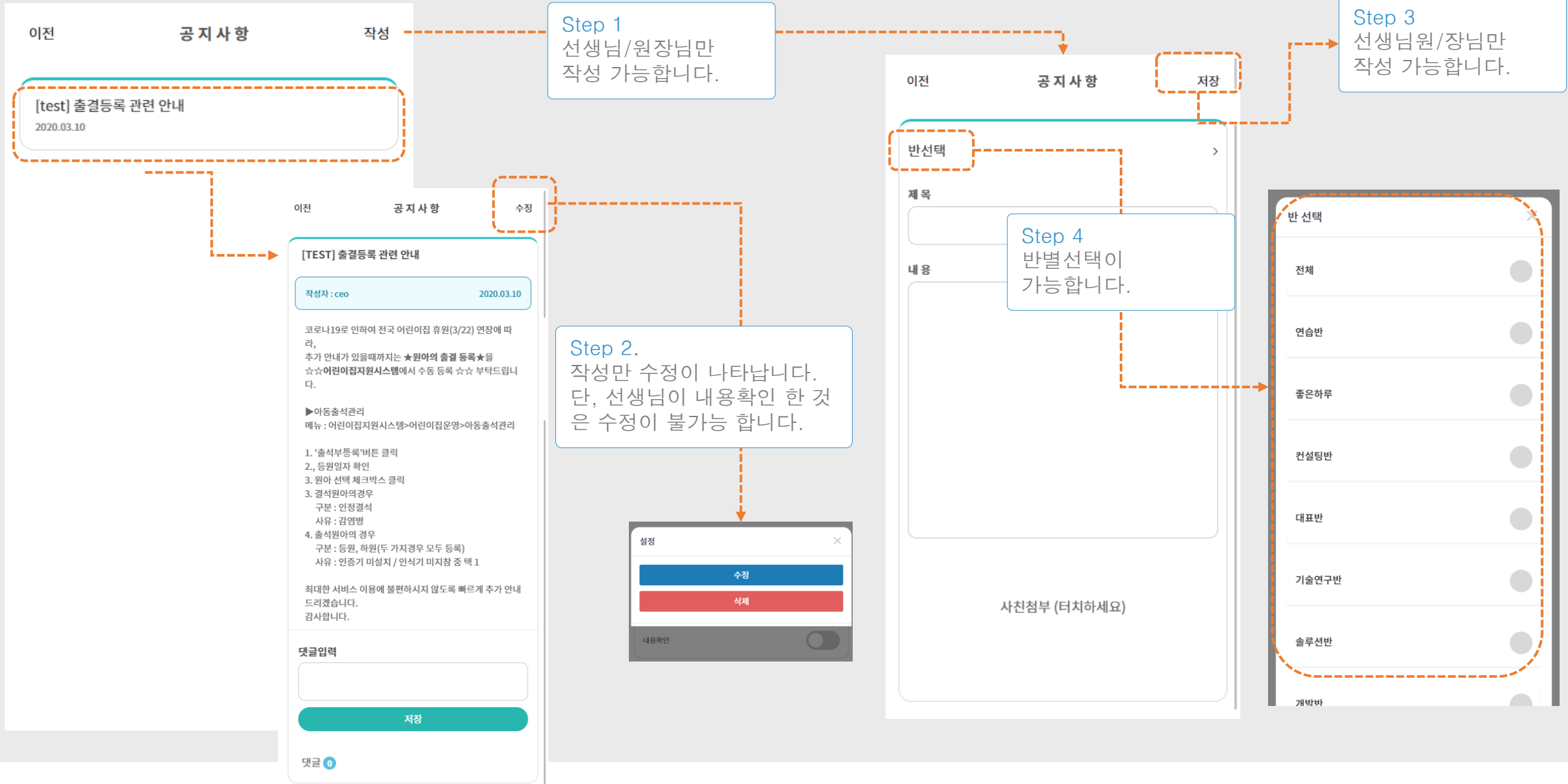
점심식사를 입력해주세요.

Step 2
터치

2020년 03월

일	월	화	수	목	금	토
1	2	3	4	5	6	7
8	9	10	11	12	13	14
15	16	17	18	19	20	21
22	23	24	25	26	27	28
29	30	31	1	2	3	4

12. 메인화면 >> 공지사항



13. 메인화면 >> 알림 발송(원장,선생님)

이전 알림발송 발송

알림설정 **등원**

원아 전체선택

영입반

김홍석

박경채

장길주

개발반

구성주

김다위

김정수

남창현

서아름

조대현

황제선

Step 1.
유치원 원아 전체 선택

Step 2.
해당 테두리박스 반 선택

Step 3.
금일 등원하지 않은 아이들은 회색으로 처리 되어 있습니다.
선택이 불가능 합니다.

14. 메인화면 >> 설정

샘요아이누리 설정

03월 17 화요일

이삼어린이집 영입반

공성민 출석

출석부 원아수첩 원아앨범 귀가동의서

투약의뢰서 행사 식단 공지사항

① 측정일시 : 2020-03-17 17:00

미세먼지 : 보통 35 $\mu\text{g}/\text{m}^3$

초미세먼지 : 좋음 12 $\mu\text{g}/\text{m}^3$

이전 **아이누리 설정**

- 아이누리 공지사항 >
- 사용자설정 >
- 비밀번호변경 >
- 탈퇴하기
- 로그아웃

이름	남창현
별명	ceo
휴대전화	01042160018
이메일	gaon@gaon.com

새 비밀번호	새 비밀번호 입력
새 비밀번호 확인	새 비밀번호 입력

사용자 정보의 수정 및 탈퇴 등을 할 수 있는 화면입니다.